



NUOVA JEEP® COMPASS
Dicembre '25

ALTITUDE



e-Hybrid

ESTERNI

- Cerchi in lega da 18" con pneumatici estivi (versione e-Hybrid)
- Cerchi in lega da 19" con pneumatici estivi (versione full-electric)
- Calotte specchietti nere
- Fari LED
- Specchietti retrovisori riscaldati e ripiegabili elettricamente
- Luci di cortesia per gli specchietti retrovisori esterni
- Protezione a 360°

INTERNI & COMFORT

- Sedili in tessuto
- Specchietto retrovisore autoscurante
- Passive entry/Keyless Go
- Climatizzatore automatico a 2 zone
- Luce ambientale monocromica

SICUREZZA & TECNOLOGIA

- Quadro strumenti digitale da 10,25" e radio da 16"
- Sensori di parcheggio anteriori e posteriori
- Selec-Terrain
- Presa USB A+C
- Navigatore
- TBM e servizi connessi
- Forward Collision Warning
- Adaptive cruise control
- Lane Positioning Assist
- Automatic Emergency Braking
- Guida autonoma di livello 2
- Apple Carplay e Android Auto wireless

CONTENUTI AGGIUNTIVI DELLA E-HYBRID PLUG-IN

- Climatizzatore con preconditionamento auto
- Cavi di ricarica Modo 2

CONTENUTI AGGIUNTIVI DELLA VERSIONE FULL-ELECTRIC

- Climatizzatore con preconditionamento auto
- Caricatore di bordo da 11 kW
- Cavi di ricarica Modo 3

FIRST EDITION



Altitude più:

e-Hybrid

ESTERNI

- Cerchi in lega da 18" con pneumatici estivi (versione e-Hybrid)
- Cerchi in lega da 20" con pneumatici estivi (versione full-electric)
- Fari LED MATRIX
- Fendinebbia anteriori
- Griglia a 7 feritoie illuminata
- Vetri oscurati

INTERNI & COMFORT


- Sedili in tessuto e vinile
- Sedili e volante riscaldati
- Sbrinatori per parabrezza
- Luce ambientale con personalizzazione colore

SICUREZZA & TECNOLOGIA

- Telecamera posteriore
- Sensore pioggia e crepuscolare
- Portellone bagagliaio Handsfree
- Caricabatterie wireless

CONTENUTI AGGIUNTIVI DELLA VERSIONE FULL-ELECTRIC

- Climatizzatore con preconditionamento auto
- Caricatore di bordo da 11 kW
- Cavi di ricarica Modo 2 e Modo 3

Prezzo di listino chiavi in mano. Messa in strada pari a 1.210 € IVA inclusa									
Alimentazione	Motorizzazione	Potenza max combinata (Kw)	Potenza max combinata (CV)	Livello ecologico	Codice SINCOM	Allestimento	Trazione	Cambio	CHIAVI IN MANO
e-Hybrid Benzina 48V Hybrid	1.2 Turbo	106	145	E6.Ebis	465-1NS	Altitude	FWD	eDCT6	40.900 €
					465-1QS-0-CZX	First Edition	FWD	eDCT6	42.900 €
e-Hybrid Plug-In	1.6 Turbo	165	225	E6.Ebis	432-1NR-0	Altitude	FWD	eDCT7	45.900 €
					432-1QR-0-CZX	First Edition	FWD	eDCT7	47.900 €
Full-Electric 	Full-electric	154	213	E6.Ebis	434-1NC-0	Altitude	FWD	Automatico	47.900 €
					434-1QC-0-CZX	First Edition	FWD	Automatico	49.900 €







			ALTITUDE	FIRST EDITION
COD		PRICE		
CJ0	COMFORT INTERIOR PACK - Sedili in tessuto e vinile - Volante e sedili riscaldati - Sbrinatori per parabrezza	950 €	O	S
Y8I	CONVENIENCE PACK FIRST EDITION - Camera 360° - Wrong pedal prevention - Sensori di parcheggio laterali - Active line change assist - Blind Spot Monitoring	750 €	—	O
CJ9	CONVENIENCE PACK ALTITUDE - Camera 360° - Wrong pedal prevention - Sensori di parcheggio laterali - Portellone bagagliaio Handsfree - Carica batterie wireless - Active line change assist - Fendinebbia anteriori - Blind Spot Monitoring	1.450 €	O	—
CJV	ADAS PACK - Cruise Control adattivo predittivo - Rear cross-traffic alert - Rilevamento attivo dell'angolo cieco - Cambio di corsia semiautomatico - Head-up display	1.750 €	O	O
J6P	PREMIUM PACK FIRST EDITION - Impianto audio Premium - Sedili completamente in Vinile - Sedili guidatore e passeggero elettrici ad 8 vie - Sedili guidatore e passeggero ventilati e massaggianti - Codolini con finiture Gloss Black	1.700 €	—	O
CJY	PREMIUM PACK ALTITUDE - Impianto audio Premium - Tetto panoramico a doppio pannello - Luce ambientale con personalizzazione colore	1.950 €	O	—
KJ5	Tetto panoramico a doppio pannello	1.200 €	—	O




			ALTITUDE	FIRST EDITION
COD		PRICE		
D40	Prenumatico 235/55 R19 M+S Classe A+	250 €	–	O
D3W	Prenumatico 235/55 R19 M+S Classe A+	250 €	O	–
KQX	Kit Fix & Gog	50 €	O	O
KLU	Retrocamera	350 €	O	S
Ricarica (solo su BEV)				
	Cavo di ricarica Mode 3		S	S
KXF	Cavo di ricarica domestica Mode 2	250 €	O	S
Y8P	Heat Pump	950 €	O	O
Y71	On-Board Charger 22kW	650 €	O	O






	1.2 145 CV E6.ebis DCT6 FWD	1.6 225 CV E6.e-bis DCT7 FWD	74 KWH 213 CV E6.ebis 500KM FWD
MOTORIZZAZIONE			
Cilindrata	1199	1596	–
Cilindri	3	4	–
Potenza Max Combinata (CV)	145	225	213
Potenza Max motore termico (CV)	136	150	–
Potenza Max e-motor (kW/Cv)	21/28	92/125	157/213
Coppia Combinata (Nm)	230	350	345
TRASMISSIONE			
Cambio	eDCT a 6 marce	eDCT a 7 marce	Automatico
Sistema di trazione	FWD	FWD	FWD
BATTERIA			
Capacità della batteria (kWh)	0,9	17,9	74
Tempo di ricarica più veloce		2h 53m @ 7kW	31’ @ 160kW
PERFORMANCE			
Accelerazione 0-100km/h [s]	10	8	8,5
Velocità massima (km/h)	188	216	180
CONSUMI			
WLTP Combinato L/100km (C)	5,6-5,7	2,7-2,9	–
WLTP Combinato (kW/100km)	–	17,5*	17,5-18,6
EMISSIONI			
WLTP combinato CO ₂ (g/km) (C)	127-130	61-63	–
Puro elettrico WLTP city range (km)	–	–	467-500
Puro elettrico WLTP city (km)	–	90-92	500*
DIMENSIONI			
Lunghezza [mm]	4.552	4.552	4.552
Larghezza (specchietti chiusi) (mm)	1.928	1.928	1.928
Altezza da terra (mm)		1.652	1.652
Altezza da terra con barre al tetto (mm)	1.675	1.675	1.675
Passo (mm)	2.795	2.795	2.795
Peso (kg)	1.674	1.999	2.161
Angolo di attacco	20	20	20
Angolo di dosso	15	15	15
Angolo di uscita	26	26	26
Capacità di guado (mm)	408	470	470
Capacità di traino + SAE (Kg)	1150 (TBD)	1500 (TBD)	1000 (TBD)

* Valori di preomologazione
Con la specifica (C) si indica il valore di CO₂ e consumo determinato in base alla nuova procedura di prova WLTP.
Consumo di carburante **Jeep, Compass e-Hybrid** (l/100 km): 5,9 (da definire); emissioni di CO₂ (g/km): 133 (da definire). Valori definiti secondo il ciclo combinato WLTP. Valori aggiornati al 31 Maggio 2025 e indicati a scopo comparativo. I valori effettivi di consumo di carburante ed emissioni di CO₂ possono variare a seconda delle condizioni di guida e di diversi fattori.
Consumo di carburante **Jeep, Compass Full Electric** (kW/100 km): 17,5; emissioni di CO₂ (g/km): 0; autonomia EV Combinata (km): 500 (da definire). Valori definiti secondo il ciclo combinato WLTP. Valori aggiornati al 31 Maggio 2025 e indicati a scopo comparativo. I valori effettivi del consumo di carburante, delle emissioni di CO₂, dell'autonomia EV e dell'autonomia CITY EV potrebbero essere diversi e variare a seconda delle condizioni di guida e di vari fattori.

		FIRST EDITION		ALTITUDE	
		Colori esterni con tetto in tinta carrozzeria	Colori esterni con tetto nero	Colori esterni con tetto in tinta carrozzeria	Colori esterni con tetto nero
	HAWAII	STANDARD 0 €	Optional 1.300 €	STANDARD 0 €	Optional 1.300 €
	PACIFIC	Optional 900 €	Optional 1.300 €	Optional 900 €	Optional 1.300 €
	YOSEMITE	Optional 900 €	Optional 1.300 €	Optional 900 €	Optional 1.300 €
	VULCANO	Optional 900 €	Optional 1.300 €	Optional 900 €	Optional 1.300 €
	ANTARCTICA	Optional 900 €	Optional 1.300 €	Optional 900 €	Optional 1.300 €
	AMAZONIA	Optional 900 €	Optional 1.300 €	Optional 900 €	Optional 1.300 €

	Catenabile	ALTITUDE			FIRST EDITION		
		e-Hybrid	Plug-In Hybrid	Full Electric	e-Hybrid	Plug-In Hybrid	Full Electric
 <div>18" CERCHIO IN LEGA GRIGIO 225/60 R18 CLASSE A+</div>	SI	Standard	-	-	Standard	-	-
 <div>19" CERCHIO IN LEGA LAVORATO NERO OPACO 235/55 R19 M+S CLASSE A+</div> <div>19" CERCHIO IN LEGA LAVORATO NERO OPACO 235/55 R19 CLASSE A+</div>	SI	-	Optional 250 €	Optional 250 €	-	Optional 0 €	Optional 0 €
		-	Standard	Standard	-	-	-
 <div>20" CERCHIO IN LEGA DIAMANTATO 235/50 R20 CLASSE A</div>	NO	-	-	-	-	Standard	Standard

	ALTITUDE	FIRST EDITION
 <p>INTERNI IN TESSUTO GRIGIO E NERO</p>	S	–
 <p>INTERNI IN TESSUTO E VINILE GRIGIO E NERO</p>	Optional (All'interno del Comfort Interior Pack)	S
 <p>INTERNI IN VINILE GRIGIO E NERO CON INSERTI "GOLDRAKE", MASSAGGIANTI E VENTILATI</p>	–	Optional (All'interno del Premium Pack)

CONNECT
ONE



**SOS/
CHIAMATA DI EMERGENZA**

Ti consente di contattare i servizi di emergenza pubblici per assistenza medica.



ASSISTENZA STRADALE

Richiesta di aiuto o assistenza. La localizzazione automatica evita di dover fornire indicazioni all'operatore in caso di emergenza.



CUSTOMER CARE

Contatta il call center per domande o dubbi sul veicolo. Risposte immediate a qualsiasi dubbio.



AGGIORNAMENTI OVER THE AIR

Aggiorna il software dei sistemi di bordo tramite la modalità Over The Air. Sono disponibili aggiornamenti software per l'Infotainment, le App e il Telematic Box. Quando gli aggiornamenti sono disponibili, viene visualizzato un messaggio sul sistema di Infotainment. Se il Cliente rimanda l'aggiornamento, verrà visualizzato un messaggio nell'area informativa della barra di stato.

CONNECT
PLUS

12 mesi di prova gratuita inclusi



OPERAZIONI DA REMOTO

Interagisci e invia comandi al veicolo (ad esempio, bloccare o sbloccare le portiere, accendere i fari) anche quando il proprietario non è nelle vicinanze.



E-CONTROL

Gestisci da remoto la ricarica del veicolo, monitora il livello della batteria, programma la ricarica e imposta il climatizzatore.



DIGITAL KEY*

Usa lo smartphone per sbloccare l'auto da remoto, per avviarla e partire. Non è necessario estrarre il dispositivo dalla tasca/borsa. In caso di batteria scarica, è disponibile una tessera magnetica di riserva.



**METEO IN DIRETTA/
TRAFFICO/AUTOVELOX**

Aggiornamenti su traffico, meteo e autovelox disponibili direttamente sul sistema di infotainment durante la navigazione.



**STAZIONE DI RICARICA/
TROVA CARBURANTE**

Trova una stazione di ricarica pubblica dove puoi ricaricare le batterie del tuo veicolo elettrico e ibrido oppure trova una stazione di servizio.



RICERCA PDI

Trova un Punto di Interesse (PDI) come Ristoranti, Musei, Ospedali, Stadi, Centri Commerciali, ecc. direttamente sull'app mobile.



**AGGIORNAMENTO MAPPE
OVER THE AIR**

Aggiorna automaticamente le mappe del tuo NAV, tramite la connettività integrata. Il cliente avrà le mappe del veicolo sempre aggiornate!



PARCHEGGIO SU STRADA

Aiuta i clienti a trovare un parcheggio «su strada». Quando si cerca un indirizzo o un PDI, indica il livello di probabilità di successo nel trovare un parcheggio libero.



INVIA E VAI

Trova una posizione sull'app mobile e invia la destinazione direttamente sul sistema di navigazione.



**GEOFENCING
(MODALITÀ PASSIVA)**

La modalità passiva è disponibile per tutti i tipi di motore: quando è presente una zona a basse emissioni, un nuovo contenuto della mappa diventa visibile sul sistema di infotainment per identificarla e avvisare il cliente. Funzione disponibile solo a bordo.



RICONOSCIMENTO VOCALE

Consente di controllare diverse funzioni all'interno dell'auto senza staccare le mani dal volante e lo sguardo dalla strada. Le funzioni che è possibile effettuare sono: ad esempio, la scelta del profilo personalizzato, le impostazioni del climatizzatore, la radio, il telefono, ecc.

Jeep®

Questo opuscolo è stato pubblicato da FCA. Tutte le illustrazioni e le specifiche dei prodotti si basano su informazioni valide al momento dell'autorizzazione alla pubblicazione. FCA si riserva il diritto di apportare di volta in volta modifiche a prezzi, specifiche, colori e materiali senza alcun preavviso od obbligo e di cambiare o sospendere modelli in caso di miglioramento degli stessi o per ragioni commerciali o di design. Le immagini sono puramente indicative.

Jeep, is a registered trademark of FCA US LLC.

12/2025 - WEB VERSION